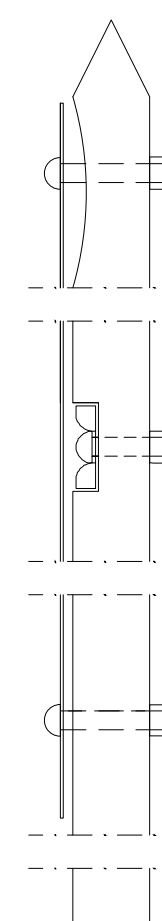
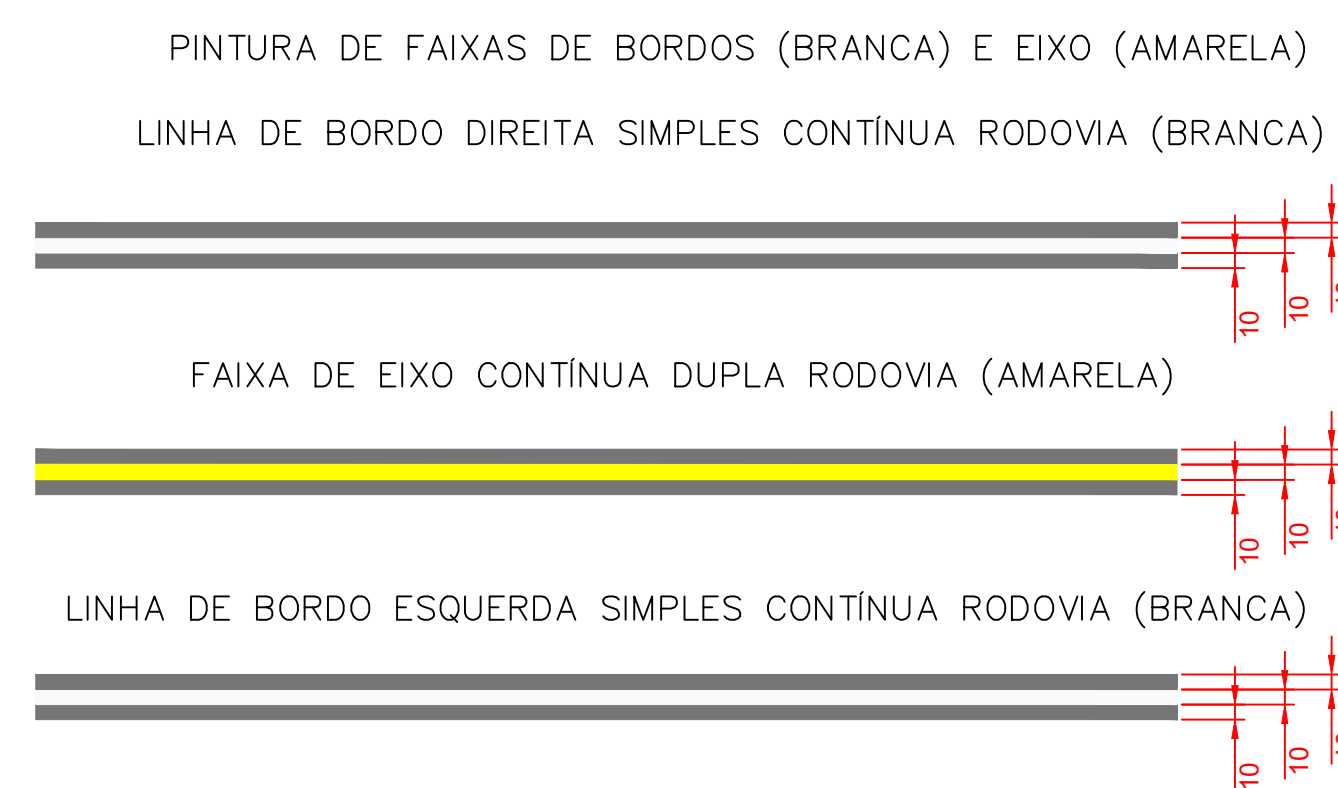




	Quantidade
<b>FAIXA DE SINALIZAÇÃO HORIZONTAL</b>	<b>378,24 m²</b>
<b>PLACA R19/40</b>	<b>4 UND</b>
<b>PLACA R-02</b>	<b>1 UND</b>
<b>PLACA R-1</b>	<b>1 UND</b>



PREFEITURA MUNICIPAL		SAÚDE PÚBLICA	
<div>PROJETO DE PAVIMENTAÇÃO ASFÁLTICA RUA BIANCATO</div>			
<div>PREFEITURA MUNICIPAL DE NOVA PRATA DO IGUAÇU</div>			
<div><div></div><div><div>Rua Vereador Valmor Gomes, 1 1/59 - Caixa Postal, 01</div><div>CEP 85.685 - 000 - Nova Prata do Iguaçu - Paraná. Tel-Fax (046) 3545-1442</div></div></div>			
<div><div></div><div><div>OBRA:</div><div>PROJETO PAVIMENTAÇÃO ASFALTICA / SINALIZAÇÃO</div><div>NOVA PRATA DO IGUAÇU - PERÍMETRO URBANO DA CIDADE - PARANÁ</div></div></div>		<div><div>Georreferência:</div><div>INDICADAS</div></div>	
<div><div>RESPONSÁVEL TÉCNICO:</div><div>CLEUZA CASTRO DE JESUS Engenheira Civil e Agrimensora Obrs. - SC 45-442/D</div></div>	<div><div>ÁREA TOTAL:</div><div>INDICADA</div><div>ESCALA:</div><div>1:500</div><div>DATA:</div><div>JANEIRO/2025</div></div>	<div><div>LOCALIZAÇÃO:</div><div>Distrito Rural</div><div>SUPERVISOR:</div><div>ANDRÉ FAUST</div></div> <div><div>-----</div><div>ELIZETE CAZAVIN PREFEITA MUNICIPAL</div></div>	<div><div>FOLHA:</div><div>02-03</div></div>